

LA CONGIUNTURA IN ALTO ADIGE

- Le previsioni del PIL e le indagini dell'IRE
- I dati sull'economia altoatesina
- La congiuntura internazionale

Aggiornamento: 1/12/2024

IRE

Istituto di
ricerca economica



CAMERA DI COMMERCIO, INDUSTRIA,
ARTIGIANATO, TURISMO
E AGRICOLTURA DI BOLZANO

LE PREVISIONI DEL PIL E LE INDAGINI DELL'IRE

Previsioni di crescita, Barometro dell'economia e clima di fiducia dei consumatori

IRE

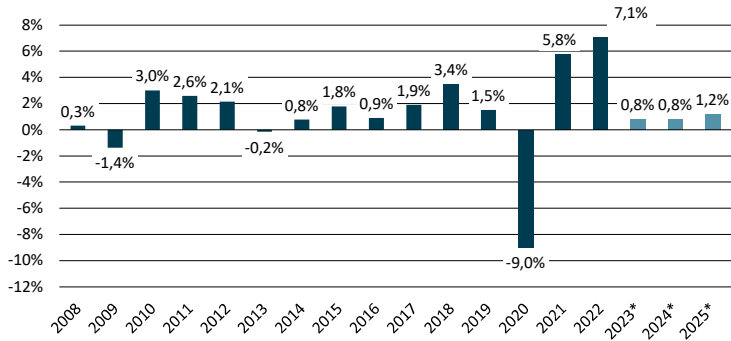
Istituto di
ricerca economica



CAMERA DI COMMERCIO, INDUSTRIA,
ARTIGIANATO, TURISMO
E AGRICOLTURA DI BOLZANO

PIL ALTOATESINO: ANDAMENTO E PREVISIONI DELL'IRE

Tassi di crescita reali



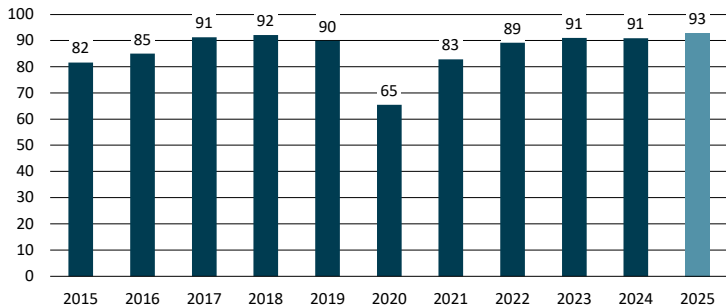
* Stima IRE (Barometro dell'economia autunno 2024)

Fonti: Istat, IRE

IRE | Istituto di
ricerca economica

BAROMETRO DELL'ECONOMIA IRE REDDITIVITÀ NELL'ECONOMIA ALTOATESINA

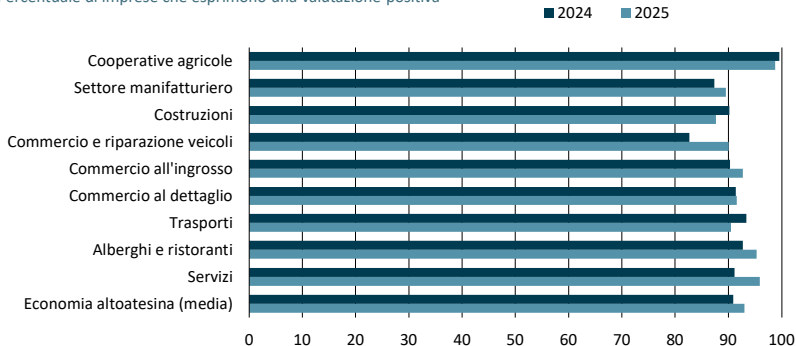
Percentuale di imprese che esprimono una valutazione positiva



BAROMETRO DELL'ECONOMIA IRE

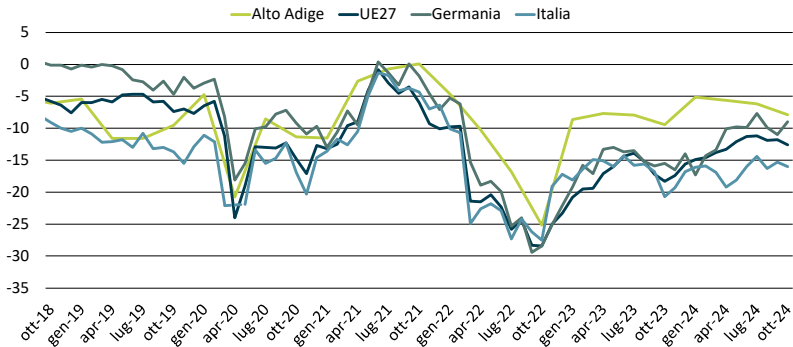
REDDITIVITÀ PER SETTORE NEL 2024 E PREVISIONI PER IL 2025

Percentuale di imprese che esprimono una valutazione positiva



INDICE DEL CLIMA DI FIDUCIA DEI CONSUMATORI

Indice: 100 = tutte le risposte positive; -100 = tutte le risposte negative



DATI SULL'ECONOMIA ALTOATESINA

IRE

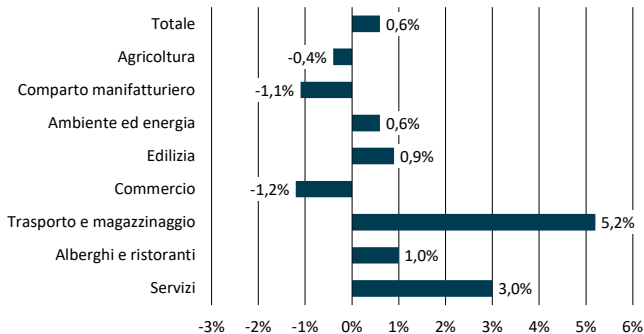
Istituto di
ricerca economica



CAMERA DI COMMERCIO, INDUSTRIA,
ARTIGIANATO, TURISMO
E AGRICOLTURA DI BOLZANO

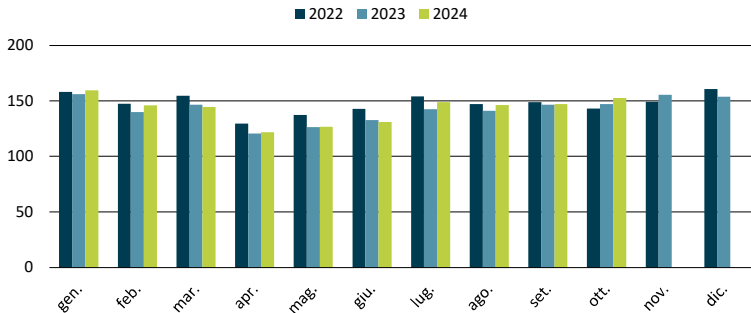
VARIAZIONE DEL NUMERO DI IMPRESE IN ALTO ADIGE, PER SETTORE

Ottobre 2024 rispetto a ottobre 2023, in percentuale



CONSUMI DI ENERGIA ELETTRICA DELL'ECONOMIA ALTOATESINA*

Milioni di kilowattora



*Valori per i 97 comuni serviti dal distributore Edyna

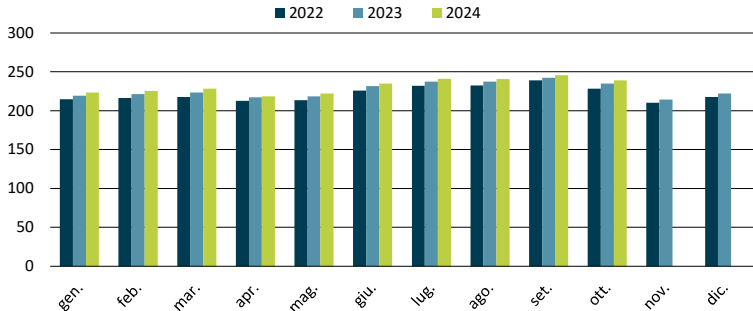
Fonte: Edyna, elaborazione IRE

IRE

Istituto di
ricerca economica

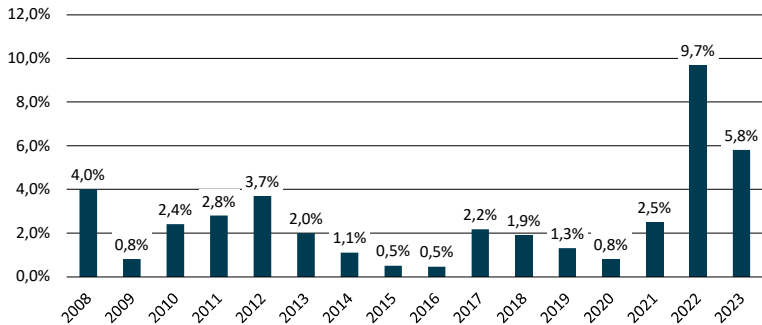
OCCUPATI DIPENDENTI IN ALTO ADIGE

In migliaia



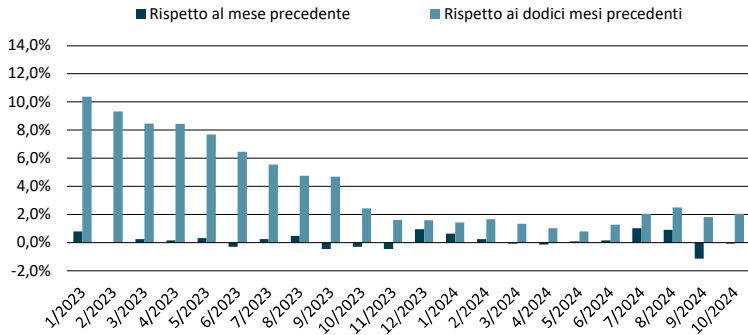
INFLAZIONE IN ALTO ADIGE – VALORI ANNUI

Variazione dell'indice NIC dei prezzi al consumo per l'intera collettività



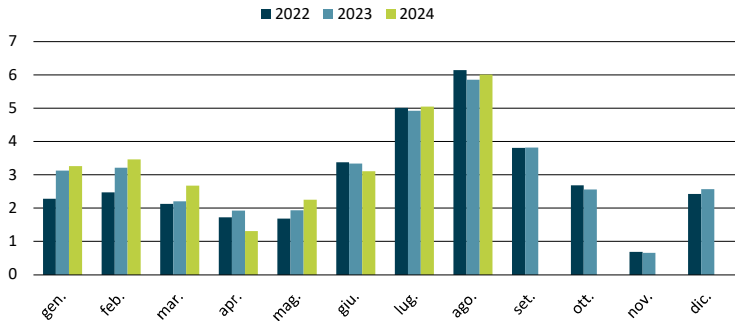
INFLAZIONE IN ALTO ADIGE – VALORI MENSILI

Variazione dell'indice NIC dei prezzi al consumo per l'intera collettività



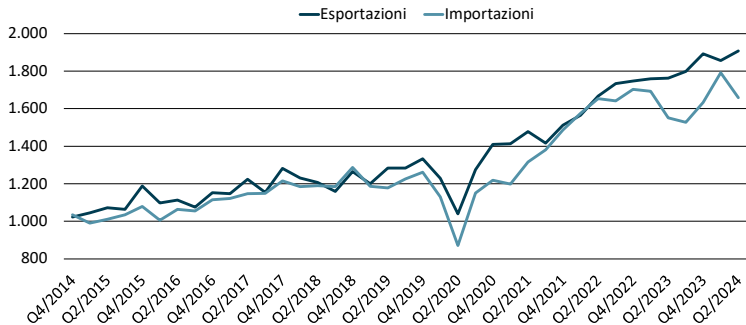
ANDAMENTO DELLE PRESENZE TURISTICHE IN ALTO ADIGE

Milioni di pernottamenti



COMMERCIO ESTERO DA E VERSO L'ALTO ADIGE

In milioni di Euro



LA CONGIUNTURA INTERNAZIONALE

Tassi di crescita, disoccupazione e clima di fiducia

IRE

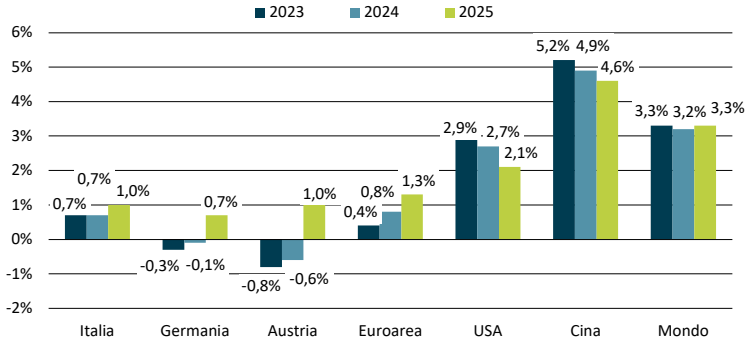
Istituto di
ricerca economica



CAMERA DI COMMERCIO, INDUSTRIA,
ARTIGIANATO, TURISMO
E AGRICOLTURA DI BOLZANO

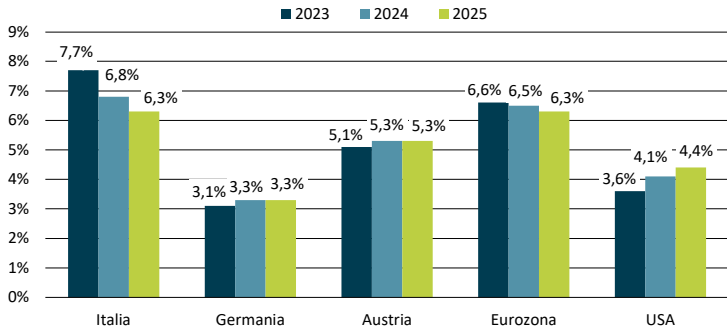
ECONOMIA INTERNAZIONALE: PREVISIONI DEL PIL

Variazione reale del PIL rispetto all'anno precedente



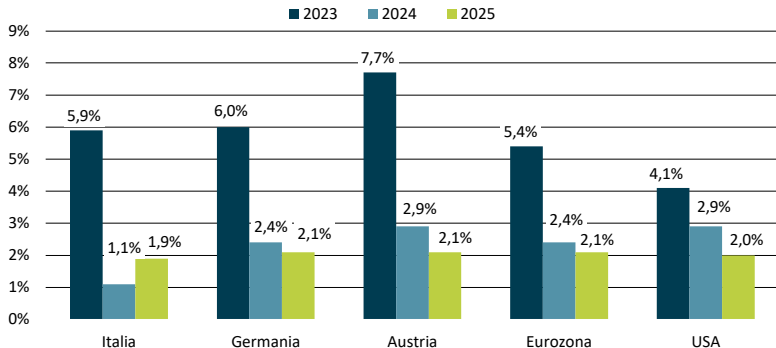
ECONOMIA INTERNAZIONALE: TASSI DI DISOCCUPAZIONE

In percentuale



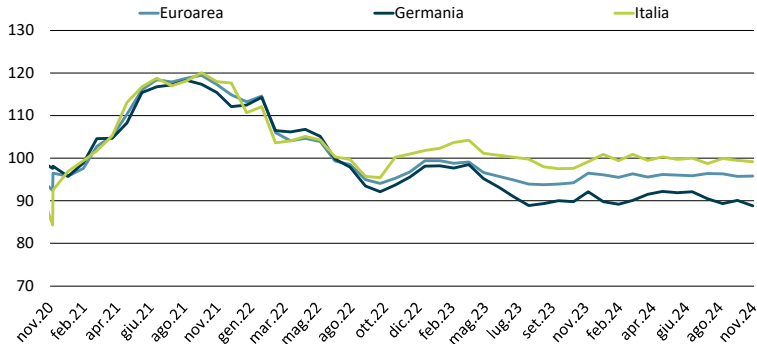
ECONOMIA INTERNAZIONALE: TASSI DI INFLAZIONE

In percentuale



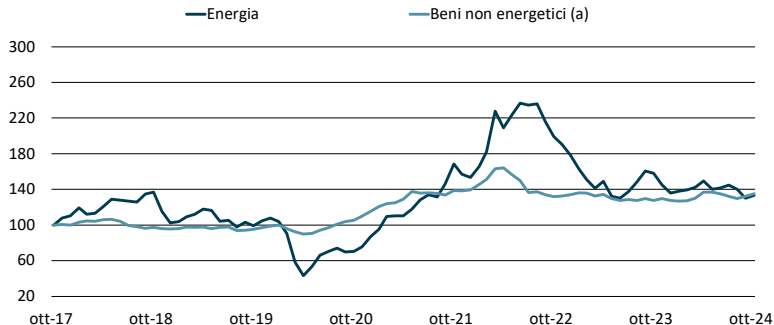
CLIMA DI FIDUCIA IN EUROPA (ECONOMIC SENTIMENT INDICATOR)

Indice: media di lungo periodo = 100



ANDAMENTO DEL PREZZO DELLE COMMODITIES 2017-2024

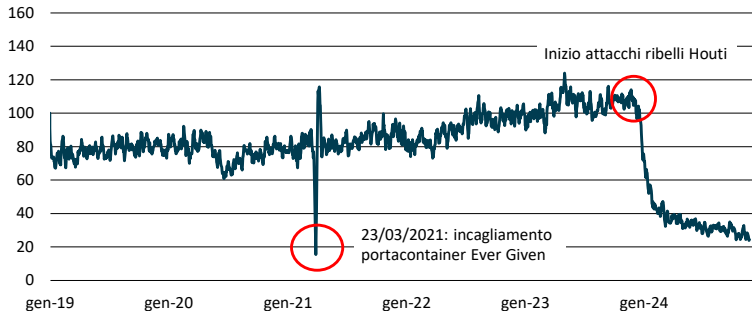
Indice: ottobre 2017 = 100



a) l'indice relativo ai beni non energetici comprende materie prime, metalli, prodotti agricoli, cibo e fertilizzanti

TRAFFICO MERCI NEL CANALE DI SUEZ 2019-2024

Indice: Volumi di merci transitate il 1 gennaio 2019 = 100



ANDAMENTO DEI TASSI DI RIFERIMENTO DAL 2000

Confronto tra il tasso di interesse di rifinanziamento della BCE e il Federal Funds Rate della FED

