

DIE KONJUNKTURLAGE IN SÜDTIROL

- BIP-Prognosen und WIFO-Umfragen
- Eckdaten zur Südtiroler Wirtschaft
- Internationale Vergleiche

Stand: 01.10.2024

WIFO

Institut für
Wirtschaftsforschung



HANDELS-, INDUSTRIE-, HANDWERKS-,
TOURISMUS- UND LAND-
WIRTSCHAFTSKAMMER BOZEN

BIP-PROGNOSE UND UMFRAGEN DES WIFO

BIP-Prognose, Wirtschaftsbarometer und Konsumklima

WIFO

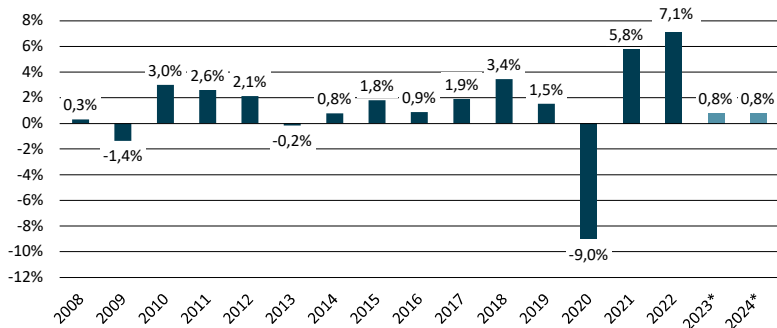
Institut für
Wirtschaftsforschung



HANDELS-, INDUSTRIE-, HANDWERKS-,
TOURISMUS- UND LAND-
WIRTSCHAFTSKAMMER BOZEN

SÜDTIROLER BIP: ENTWICKLUNG UND PROGNOSEN DES WIFO

Reale Veränderung zum Vorjahr, in %



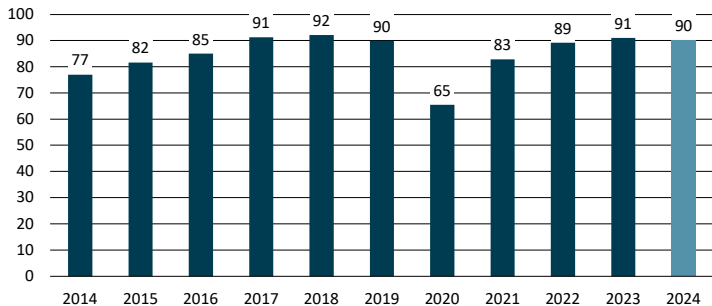
* Schätzungen des WIFO (Wirtschaftsbarometer Sommer 2024)

Quellen: Istat; WIFO

WIFO-WIRTSCHAFTSBAROMETER

ERTRAGSLAGE IN DER SÜDTIROLER WIRTSCHAFT

Anteil der Unternehmen mit positiven Einschätzungen, in %

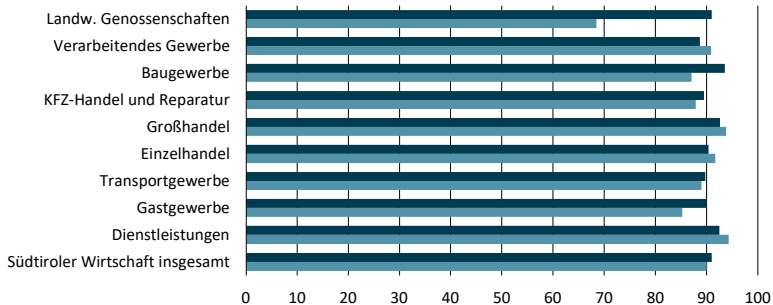


WIFO-WIRTSCHAFTSBAROMETER

ERTRAGSLAGE 2023 UND ERWARTUNGEN FÜR 2024, NACH SEKTOREN

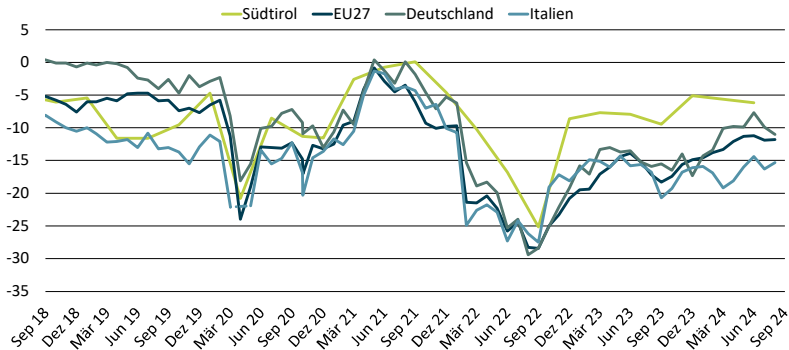
Anteil der Unternehmen mit positiven Einschätzungen, in %

■ 2023 ■ 2024



KONSUMKLIMA IM LÄNDERVERGLEICH

Index: 100 = alle Aussagen positiv; -100 = alle Aussagen negativ



ECKDATEN ZUR SÜDTIROLER WIRTSCHAFT

WIFO

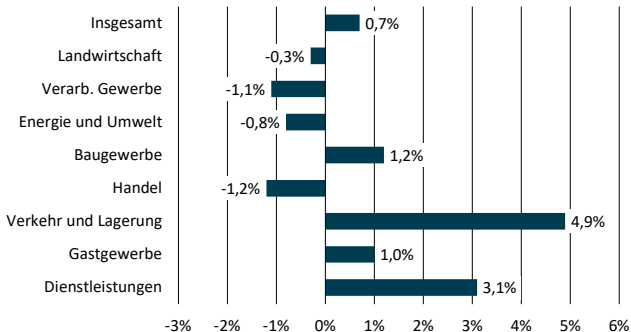
Institut für
Wirtschaftsforschung



HANDELS-, INDUSTRIE-, HANDWERKS-,
TOURISMUS- UND LAND-
WIRTSCHAFTSKAMMER BOZEN

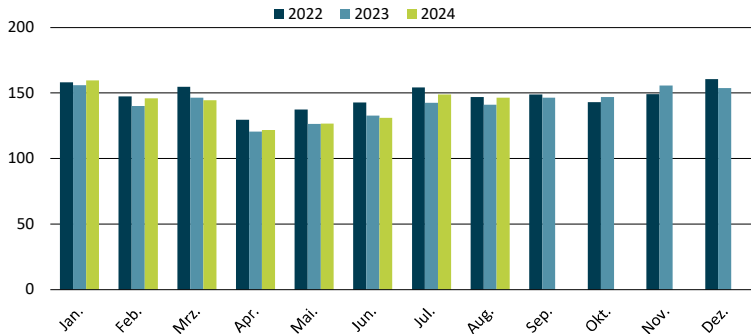
VERÄNDERUNG DER UNTERNEHMENSZAHL IN SÜDTIROL, NACH SEKTOR

Vergleich zwischen August 2024 und August 2023, in %



STROMVERBRAUCH DER SÜDTIROLER WIRTSCHAFT*

Millionen kWh

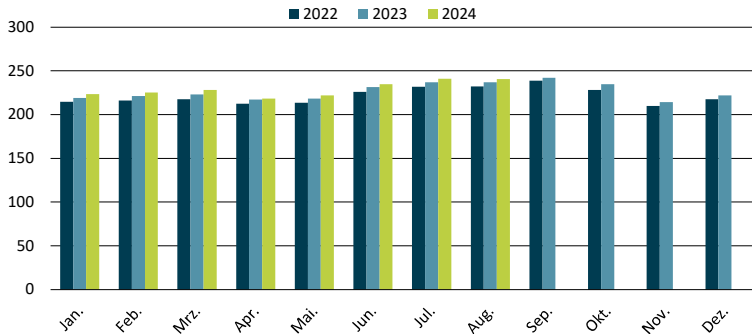


*Gesamtwerte für die 96 von Edyna versorgten Gemeinden

Quelle: Edyna, Ausarbeitung WIFO

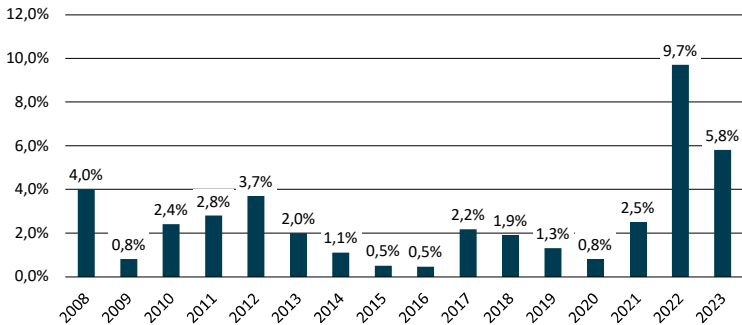
UNSELBSTÄNDIG BESCHÄFTIGTE IN SÜDTIROL

In Tausend



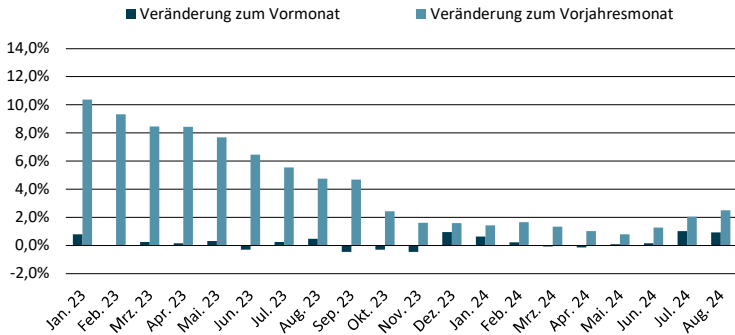
INFLATION IN SÜDTIROL - JAHRESWERTE

Veränderung des NIC-Verbraucherpreisindizes, in %



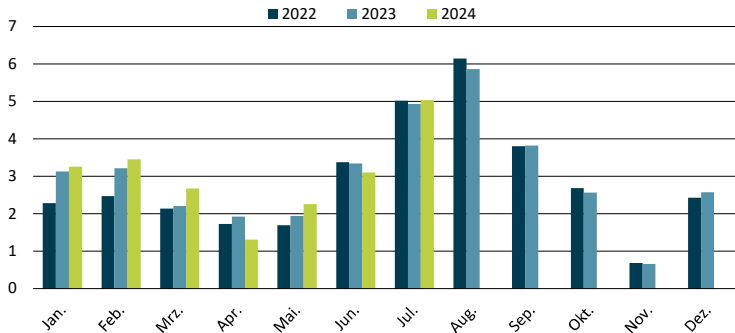
INFLATION IN SÜDTIROL - MONATSWERTE

Veränderung des NIC-Verbraucherpreisindizes, in %



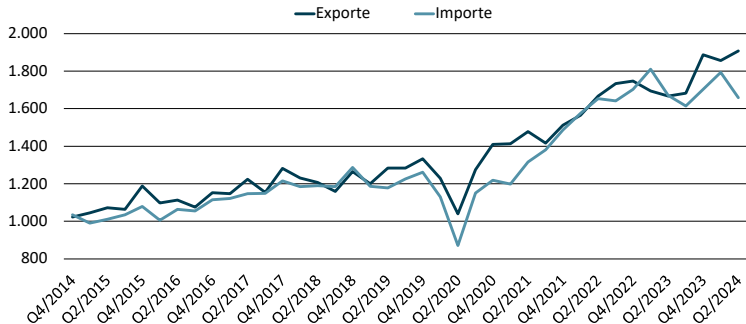
ENTWICKLUNG DER TOURISTISCHEN NÄCHTIGUNGEN IN SÜDTIROL

Millionen Nächtigungen



SÜDTIROLS AUSSENHANDEL

In Millionen Euro



INTERNATIONALE WIRTSCHAFT

BIP-Prognosen, Arbeitslosigkeit und Geschäftsklima

WIFO

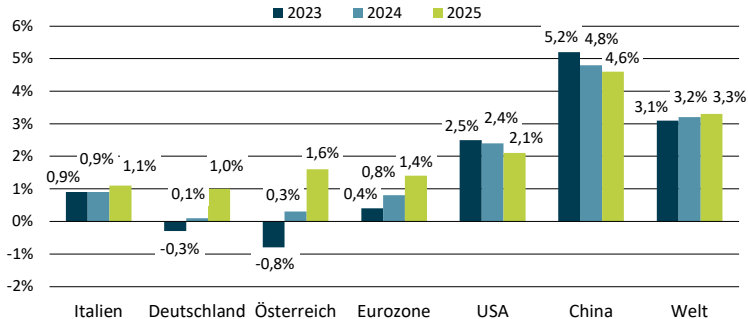
Institut für
Wirtschaftsforschung



HANDELS-, INDUSTRIE-, HANDWERKS-,
TOURISMUS- UND LAND-
WIRTSCHAFTSKAMMER BOZEN

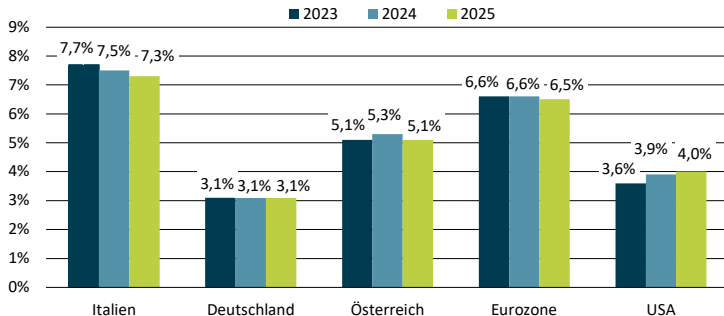
BIP-PROGNOSEN FÜR DIE INTERNATIONALE WIRTSCHAFT

Reale Wachstumsraten



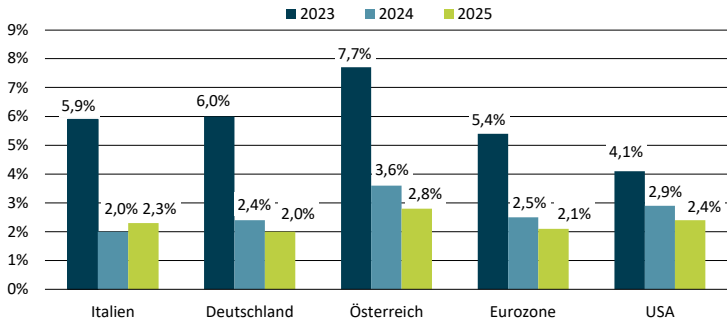
ARBEITSLOSENRATE IM INTERNATIONALEN VERGLEICH

In Prozent



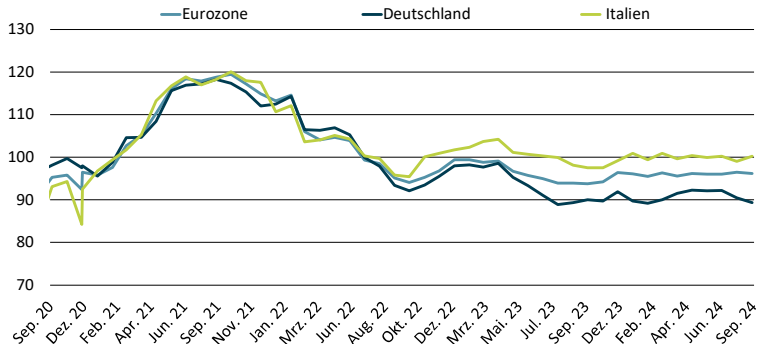
INFLATIONSRATE IM INTERNATIONALEN VERGLEICH

In Prozent



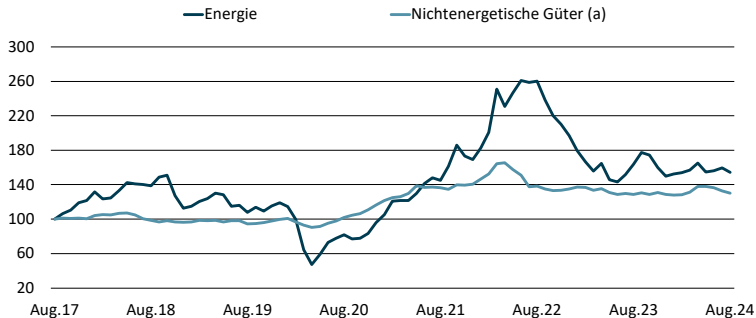
VERTRAUENSKLIMA IN EUROPA (ECONOMIC SENTIMENT INDICATOR)

Index: Langzeitdurchschnitt = 100



ENTWICKLUNG DER PREISE FÜR ENERGETISCHE UND NICHTENERGETISCHE COMMODITIES

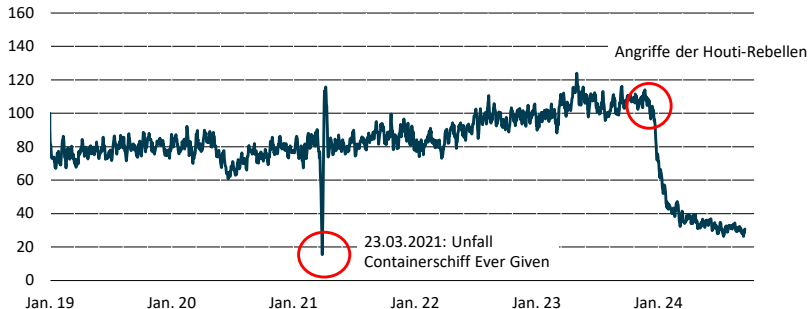
Index: August 2017=100



(a) der Index für nichtenergetische Güter umfasst Rohstoffe, Metalle, landwirtschaftliche Erzeugnisse, Nahrungsmittel und Düngemittel

WARENVERKEHR IM SUEZKANAL 2019-2024

Index: Volumen der am 1. Januar 2019 umgeschlagenen Waren = 100



ENTWICKLUNG DER LEITZINSSÄTZE SEIT 2000

Vergleich: EZB (Hauptrefinanzierungssatz) und FED (Federal Funds Rate)

